



T.C.
GİRESUN ÜNİVERSİTESİ
İktisadi ve İdari Bilimler Fakültesi Dekanlığı
Performans Geliştirme Koordinatörlüğü

2016-2020 PERFORMANS DEĞERLENDİRME RAPORU

05.03.2021

Hazırlayanlar: Hacı Mevlüt Karataş
Berat Harman

1. Giriş

Bu rapor, Giresun Üniversitesi İktisadi ve İdari Bilimler Fakültesi'nin 2016-2020 yılları arasındaki akademik ve idari faaliyetlerinin detaylı bir şekilde incelenmesinden oluşmaktadır. Raporun amacı, fakültenin son beş yıl itibariyle akademik ve idari faaliyetlerinin nasıl ve ne yönde değişim gösterdiğini anlamak, güçlü ve zayıf yönlerini görmektir. Bu çerçevede fakültenin belirlenmiş amaçları doğrultusunda atılması gereken adımlar konusunda yardımcı olacak genel resmi ortaya koymaktır.

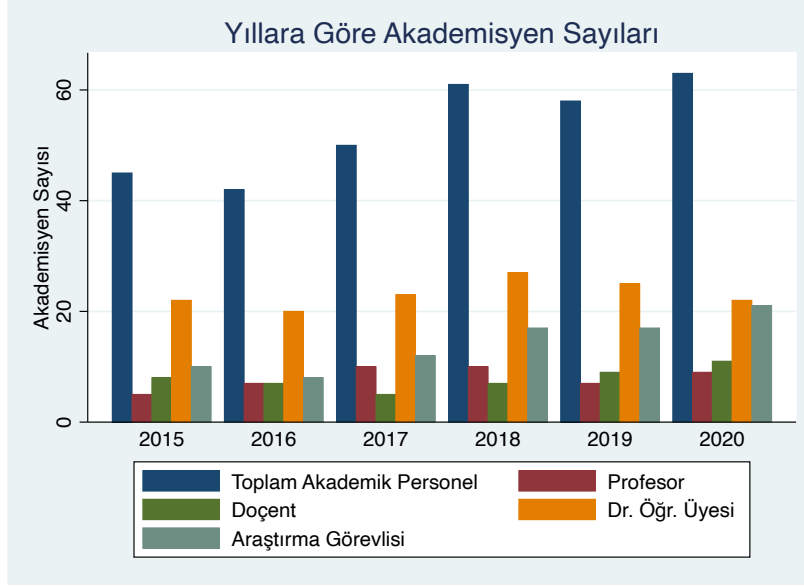
Belirtilen amaçlar doğrultusunda, ikinci bölüm son 5 yıldaki akademik ve idari personel sayısı ve dağılımını göstermektedir. Diğer taraftan üçüncü bölüm aynı dönemlerdeki öğrenci sayısını ve dağılımını, mezuniyet oranı ve mezun olan öğrencilerin mezuniyet notlarının ortalamasını incelemektedir. Dördüncü bölüm, incelenen dönemler için fakültemizin mali durumunu genel olarak ve kalemler bazında incelemektedir. Beşinci bölüm fakültemizin genel anlamda akademik teşvik çerçevesinde diğer devlet üniversitelerinin iktisadi ve idari bilimler fakülteleri arasındaki yerini incelemektedir. Altıncı bölüm ise fakültemiz akademik personelinin akademik teşvikten yararlanma durumunu ayrıntılı bir biçimde incelemektedir. Yedinci bölümde, fakültemiz akademik personelinin yurtdışı araştırma faaliyetleri hakkında sayısal bilgiler verilmektedir. Sekizinci bölümde fakültemizin düzenlemiş olduğu sempozyumlar kısaca tanıtılmaktadır. Dokuzuncu bölümde fakültemiz akademik personeli 2016-2020 dönemleri içinde yayınlanmış olan yabancı yayınları hakkında bilgiler verilmiştir. Onuncu bölümde fakültemiz bünyesinde bulunan bölümlerin 2016-2020 yılları içinde yüksek lisans ve doktora programları mezun sayıları hakkında bilgi verilmiştir.

2. Akademik ve İdari Personel Sayıları:

Bu bölümde aşağıda yıllar itibariyle akademik kadronun ünvanlara göre dağılımı ve idari personel sayısı verilmektedir.

2.1. Akademik Personel

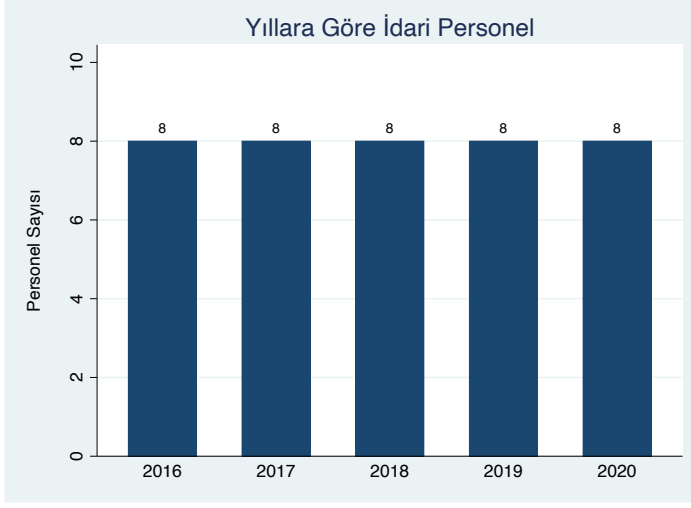
Grafik 1: Akademisyen Sayısındaki ve Dağılımdaki Değişim



Son 5 yıla bakıldığında toplam akademik personel sayısı 2016 yılında 42, 2017 yılında 50, 2018 yılında 61, 2019 yılında 58 ve 2020 yılında 63'tür. Görüldüğü gibi son 5 yıl içinde en yüksek akademisyen sayısına, en yüksek doçent sayısına ve en yüksek araştırma görevlisi sayısına 2020 yılında ulaşılmıştır. 2020 yılında 9 profesör, 11 doçent, 22 doktor öğretim üyesi ve 21 araştırma görevlisi bulunmaktadır.

2.2. İdari Personel

Grafik 2: İdari Personel Sayısındaki Değişim



2016-2020 yılları arasında idari personel sayısında bir değişiklik olmayıp bu zaman diliminde 8 idari personel çalışmıştır.

3. Öğrenci Sayıları, Mezuniyet Oranı- Mezuniyet Ortalaması

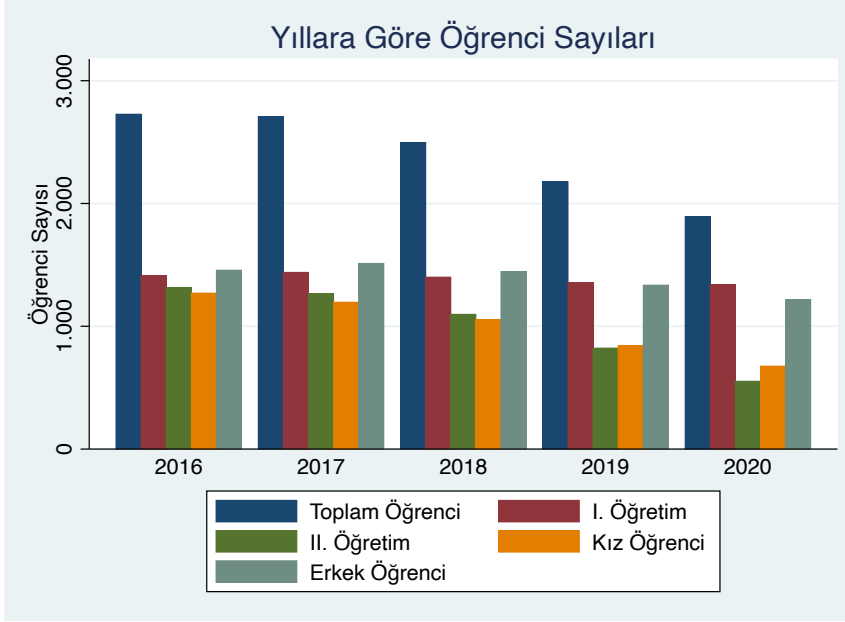
Bu bölümde fakültemizde yıllar itibariyle lisans bölümlerine kayıtlı öğrenci sayıları, 2014 ve 2015 yıllarında kayıt olan öğrencilerin mezuniyet oranı ile 2019 ve 2020 yıllarında mezun olan öğrencilerin mezuniyet not ortalamaları incelenmiştir.

3.1. Öğrenci Sayıları

Grafik 3 yıllar itibariyle fakültemizde lisans bölümlerinde toplam kayıtlı öğrenci sayılarını, normal öğrenim-ikinci öğrenim bazında öğrenci sayılarını ve kız-erkek öğrenci sayılarını göstermektedir.

Grafik 3'e göre toplam öğrenci sayısı 2016 yılından itibaren 2020'ye kadar her yıl düşüş göstermiştir. 2020 yılında toplam öğrenci sayısı 1891'dir.

Grafik 3: Öğrenci Sayısındaki ve Dağılımdaki Değişim



I. öğretimdeki öğrenci sayısında 2016'dan 2017 yılına bir artış varken 2018 yılında az da olsa bir azalma söz konusudur. Diğer taraftan II. öğretimdeki öğrenci sayısı son beş yıl boyunca azalma göstermektedir. 2020 yılında I. öğretimde 1339 öğrenci, II. öğretimde ise 552 öğrenci bulunmaktadır. Özellikle II. öğretimdeki öğrenci sayısının son 3 yılda düşmesinin en önemli sebebi bazı bölümlerde 2018, bazı bölümlerde de 2019 yılından itibaren II. öğretime öğrenci alınmamaya başlamasıdır.

Fakültenin yıllara göre öğrenci sayıları cinsiyete göre incelendiğinde, erkek öğrenci sayısı 2017 yılında 2016 yılına göre artış gösterirken 2018, 2019 ve 2020 yıllarında ise azalmıştır. Öte yandan, kız öğrenci sayısı 2017, 2018, 2019 ve 2020 yıllarında azalmıştır. 2020 yılında kız ve erkek öğrenci sayısı son beş yılın en düşük seviyesindedir. 2020 yılında 675 kız, 1216 erkek öğrenci bulunmaktadır.

Son yıllarda öğrenci sayısında gözlenen düşüş sadece Giresun İİBF'ye has bir durum değildir. Aynı durumu Anadolu'da bulunan diğer üniversitelerin İİBF'leri de yaşamaktadır. Bunun nedenleri için daha derinlemesine araştırmaların yapılması gerekmektedir.

3.2. Mezuniyet Oranı ve Mezuniyet Ortalaması

Tablo 1'de 2014-2015 eğitim-öğretim yılında ve 2015-2016 eğitim-öğretim yılında fakültemiz bölümlerine kayıt olan öğrenci sayıları ve 5-yıl bazında mezuniyet oranları verilmiştir. 5-yıl bazında mezuniyet oranı 4 yıllık bir programa kaydolun öğrencilerin 5 yıl sonunda mezun olma oranı ifade etmektedir. Daha açık bir şekilde şöyle ifade edilebilir: 2014 yılı mezuniyet oranı, 2014-2015 eğitim-öğretim yılında kaydolun öğrencilerden 2019 yılı itibariyle yüzde kaçının mezun olduğunu, 2015 yılı mezuniyet oranı ise 2015-2016 eğitim-öğretim yılında kaydolun öğrencilerden 2020 yılı itibariyle yüzde kaçının mezun olduğunu ifade etmektedir.

Tablo 1: 2014 ve 2015 Yılında Kayıtlanan Öğrencilerin Mezuniyet Oranı

	Kayıtlanan Öğrenci Sayısı 2014	Mezuniyet Oranı 2014	Kayıtlanan Öğrenci Sayısı 2015	Mezuniyet Oranı 2015
İktisat	138	0,71	117	0,75
İktisat(İÖ)	124	0,69	117	0,71
İşletme	105	0,56*	104	0,60
İşletme(İÖ)	97	0,67*	97	0,68
Siyaset Bilimi ve Kamu Yönetimi	0	—	52	0,75
Siyaset Bilimi ve Kamu Yönetimi (İÖ)	0	—	53	0,83
Uluslararası İlişkiler	100	0,68	90	0,70
Uluslararası İlişkiler (İÖ)	89	0,69	77	0,79
Fakülte	653	0,67	707	0,72

*Not: * 2014-2015 eğitim-öğretim yılında İşletme bölümüne kayıtlanan öğrenciler 1 yıl zorunlu İngilizce eğitime tabi tutuldukları için mezuniyet oranı 6 yıl baz alınarak hesaplanmıştır.*

Tablo 1’de görüldüğü gibi 2014-2015 eğitim-öğretim yılında fakültemize 653 öğrenci kaydolmuştur. 2015-2016 eğitim-öğretim yılında bölümlere kaydolun öğrenci sayısı genel olarak azalmasına rağmen Siyaset Bilimi ve Kamu Yönetimi 2015-2016 eğitim-öğretim yılında ilk defa öğrenci almış olmasından dolayı 2015-2016 eğitim-öğretim yılında fakültemize toplam 707 öğrenci kaydolmuştur.

2014-2015 eğitim-öğretim yılında kaydolun öğrencilerin % 67’si 2019 yılı itibariyle mezun olmuştur. Diğer yandan 2015-2016 eğitim-öğretim yılında kaydolun öğrencilerin % 72’si 2020 yılı itibariyle mezun olmuştur. Buna göre fakültemizde 5-yıl bazında mezuniyet oranı % 67’den % 72’ye yükselmiştir. Mezuniyet oranı her bölüm için artış göstermiştir. 2015-2016 eğitim-öğretim yılında kayıtlananlar için en düşük mezuniyet oranı İşletme Bölümünde % 60 olurken en yüksek mezuniyet oranı ise Siyaset Bilimi ve Kamu Yönetimi Bölümü’nün ikinci öğretiminde % 83 olmuştur.

Tablo 2’de ise 2018-2019 eğitim-öğretim yılı sonunda (2019) ve 2019-2020 eğitim-öğretim yılı sonunda (2020) fakültemiz bölümlerinden mezun olan öğrenci sayısını ve bu yıllarda mezun olan öğrencilerin mezuniyet notlarının ortalamasını gösterilmektedir.

Tablo 2’de görüldüğü gibi 2019 yılında fakültemizden mezun olan toplam öğrenci sayısı 540 iken bu sayı 2020 yılında 547 olmuştur. Diğer yandan fakültemizden mezun olan bütün öğrencilerin mezuniyet notlarının ortalaması 2019 yılında 4 üzerinden 3,04 iken 2020 çok az bir azalışla yılında 3,02 olmuştur.

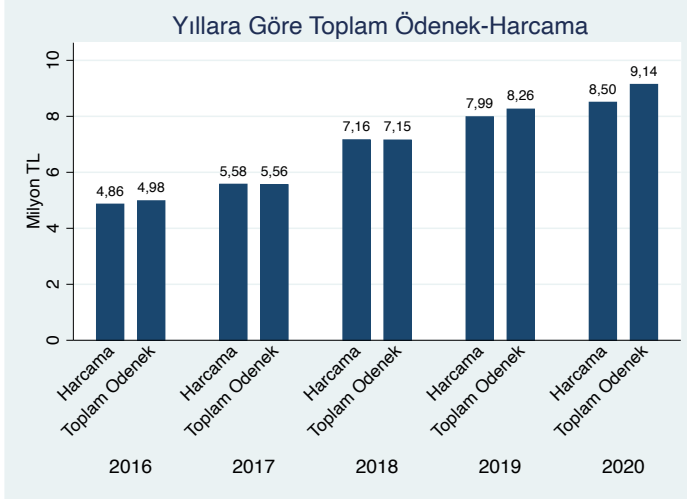
Tablo 2: 2019 ve 2020 Yılında Mezun olan Öğrencilerin Mezuniyet Ortalaması

	Mezun Sayısı 2019	Mezuniyet Ortalaması 2019	Mezun Sayısı 2020	Mezuniyet Ortalaması 2020
İktisat	88	2,94	83	3,00
İktisat(İÖ)	93	2,84	72	2,92
İşletme	99	3,11	84	2,96
İşletme(İÖ)	82	3,06	75	2,95
Siyaset Bilimi ve Kamu Yönetimi	38	3,27	46	3,16
Siyaset Bilimi ve Kamu Yönetimi (İÖ)	31	3,15	60	3,09
Uluslararası İlişkiler	53	2,99	67	3,07
Uluslararası İlişkiler (İÖ)	56	2,99	60	3,03
Fakülte	540	3,04	547	3,02

Mezuniyet ortalamaları bölümler bazında incelendiğinde bütün bölümlerde ikinci öğretimden mezun olan öğrencilerin mezuniyet notlarının ortalamasının normal öğretimden mezun olan öğrencilerin mezuniyet notlarının ortalamasından daha düşük olduğu gözlenmektedir. Bunun yanında, İktisat ve Uluslararası İlişkiler bölümlerinde mezuniyet notlarının ortalaması 2020 yılında 2019 yılına göre artış gösterirken İşletme ve Siyaset Bilimi ve Kamu Yönetimi bölümlerinde ise aynı dönemde azalış göstermektedir.

4. Mali Durum

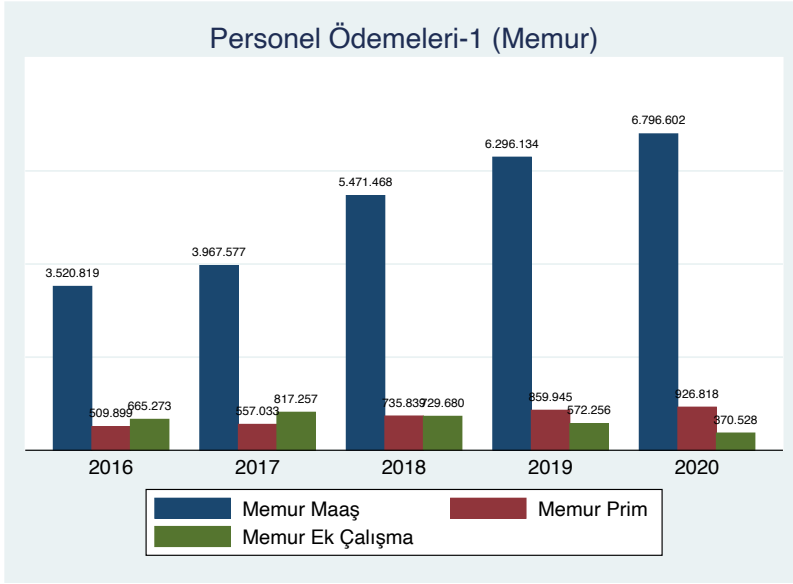
Grafik 4: Toplam Ödenek ve Harcamadaki Değişim



Grafik 4 yıllara göre fakültemiz için ayrılan toplam ödenek ve toplam harcama miktarlarını göstermektedir. Son beş yıl boyunca fakültemiz için ayrılan toplam ödenek ve harcama miktarlarında önemli ölçüde bir artış vardır. 2016 yılında 4,98 milyon TL olan ödenek 2019 yılında 8,26 milyon TL'ye yükselmiştir. 2020 yılında ise toplam ödenek 2019'a göre artış göstermiş ve 9,14 milyon TL olmuştur. Bununla birlikte toplam harcama miktarı ise 2016'da 4,86 milyon TL'den 2020'de 8,50 milyon TL'ye yükselmiştir.

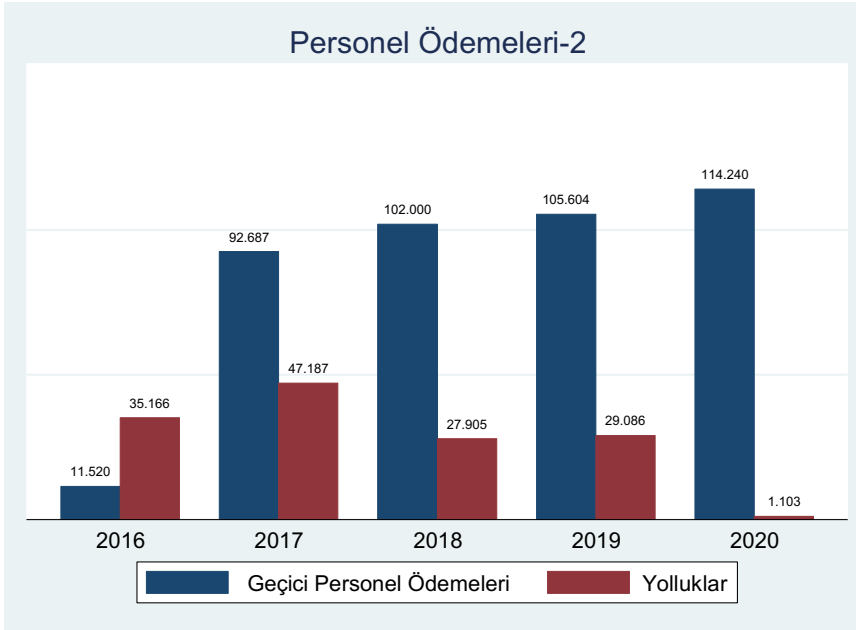
Aşağıda Grafik 5-Grafik 7 yıllar itibariyle fakültemiz harcama kalemleri için harcanan miktarlarını göstermektedir. Grafikler kalem-kalem incelendiğinde en büyük harcama kalemi olarak daimi personelin maaşları olduğu görülmektedir. Grafik 5'te görüldüğü gibi daimi kadroda olan personelin maaş, SGK ve ek çalışma ücretlerinde 2016 yılından 2020 yılına artış bulunmaktadır. 2017 yılından sonra memurlara ek çalışma karşılığında ödenen miktar her geçen yıl azalmıştır. Bu azalmanın sebebi öğrenci sayısındaki azalmadan kaynaklanıyor olabilir. 2020 yılında memur maaşı olarak 6,8 milyon TL civarı bir harcama yapılmıştır.

Grafik 5: Personel Ödemelerindeki Değişim



Daimi kadroda çalışan personelin yanında, Grafik 6’da görüldüğü gibi geçici personel ödemelerinde de önemli artış vardır. 2020 yılında geçici personel için 114.240 TL harcama yapılmıştır.

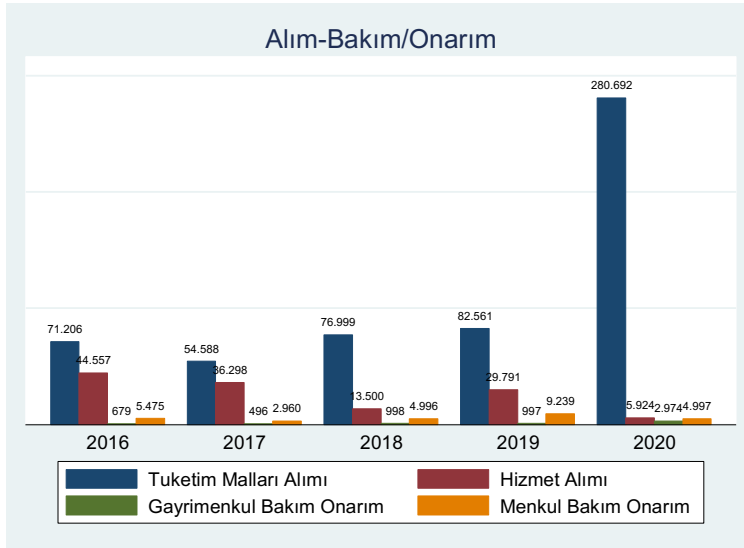
Grafik 6: Geçici Personel Ödemeleri ve Yolluklardaki Değişim



Diğer yandan yine Grafik 6’da görüldüğü gibi yolluklarda en yüksek seviyeye 2017 yılında ulaşılmıştır. Ancak 2018 yılında yolluk harcamaları oldukça sert bir düşüş göstererek 28.000 TL civarına gerilemiştir. 2019 yılında yolluk harcamalarında 2018 yılına göre artış göstermiştir ancak 2020 yılında büyük bir düşüş görülmüştür. 2020 yılında yolluk harcamaları için 1.103 TL olmuştur. Bunun sebebi 2020 yılında Mart ayından Korona virüs salgını sebebiyle personel hareketliliğinin minimum seviyeye inmiş olmasıdır.

Mali verilerin incelenmesinde son olarak mal ve hizmet alımı ile gayrimenkul ve menkul bakım ve onarım harcamalarının dağılımı Grafik 7’de gösterilmektedir.

Grafik 7: Alım- Bakım/Onarım Harcamalarındaki Değişim



Mal ve hizmet alımında 2020 yılında en yüksek toplam harcama yapılmıştır. 2017 yılında ise bir önceki yıla göre bu kalemlerde harcama azalmış ve mal alımı için 54.588 TL harcama yapılırken, hizmet alımı için 36.298 TL harcama yapılmıştır. Öte yandan bakım/onarım kalemlerine yapılan harcamalar 2016 yılından 2017 yılına azalmıştır. 2017 yılında gayrimenkul bakım ve onarımı için 496 TL ve menkul bakım ve onarımı için ise 2.960 TL

harcama yapılmıştır. 2018 yılında tüketim mallarının alımı için harcanan tutar 77.000 TL civarı bir harcama yapılmıştır. 2019 yılında tüketim malları alımı için harcanan tutar son önceki yıllara göre en yüksek seviyeye ulaşmış ve 83.000 TL civarında bir harcama yapılmıştır. 2020 yılında ise tüketim malları alımı için yaklaşık 280.000 TL civarında bir harcama yapılmış ve bu harcama bütün dönemlerin en yüksek harcamasıdır. 2020 yılında harcamaların bu kadar artmasının en önemli sebebi fakültenin doğalgaz faturası ödemeye başlamasından kaynaklanmaktadır. Ayrıca 2020 yılında hizmet alımı için kullanılan miktar önceki yıllara göre azalma göstermiş ve yaklaşık 6.000 TL seviyesinde kalmıştır.

5. İktisadi ve İdari Bilimler Fakülteleri Arasında Fakültemizin Durumu¹

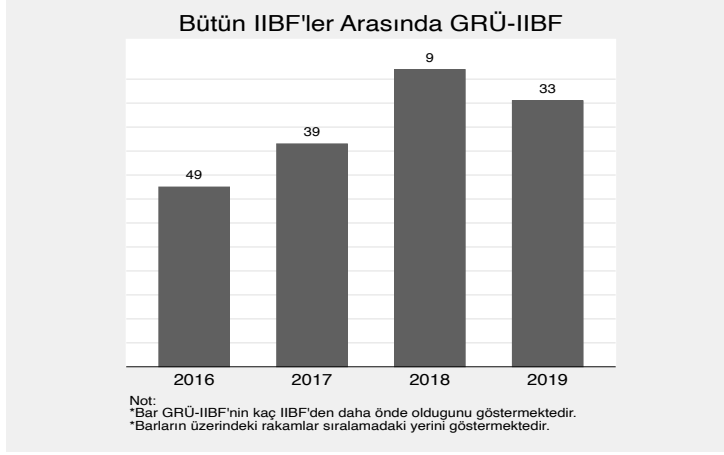
Bu bölümde fakültemizin akademik teşvik puanına göre diğer devlet üniversiteleri bünyesinde yer alan İktisadi ve İdari Bilimler Fakülteleri (İİBF) ile karşılaştırılması ve bunun yıllar bazında nasıl değiştiği gösterilmektedir. 2020 yılı için akademik teşvik puanına göre devlet üniversiteleri sıralaması henüz yayınlanmadığından karşılaştırma 2016-2019 yıllarını kapsamaktadır.

Grafik 8 tüm devlet üniversitelerinin bünyesindeki İİBF'leri karşılaştırmaktadır. Grafikteki bar yüksekliği fakültemizin kaç İİBF'den daha iyi olduğunu gösterirken barların üstünde de devlet üniversitelerinin İİBF'leri içinde sırlamadaki yerini göstermektedir. Fakültemiz 2016 yılında devlet üniversiteleri bünyesindeki tüm İİBF'ler arasında 49. sırada yer bulmuştur. 2017 yılında yükseliş olmuş ve 39. sırayı almıştır. Fakültemiz, 2018 yılında sıralamada büyük bir sıçrama gerçekleştirerek 133 devlet üniversitesi bünyesindeki İİBF'ler

¹ Bu kısımda kullanılan veriler Prof. Dr. Engin Karadağ ve Prof. Dr. Cemil Yücel tarafından hazırlanan 2016, 2017, 2018, 2019 ve 2020 yılları için "Devlet Üniversiteleri Sıralaması" çalışmalarından alınmıştır.

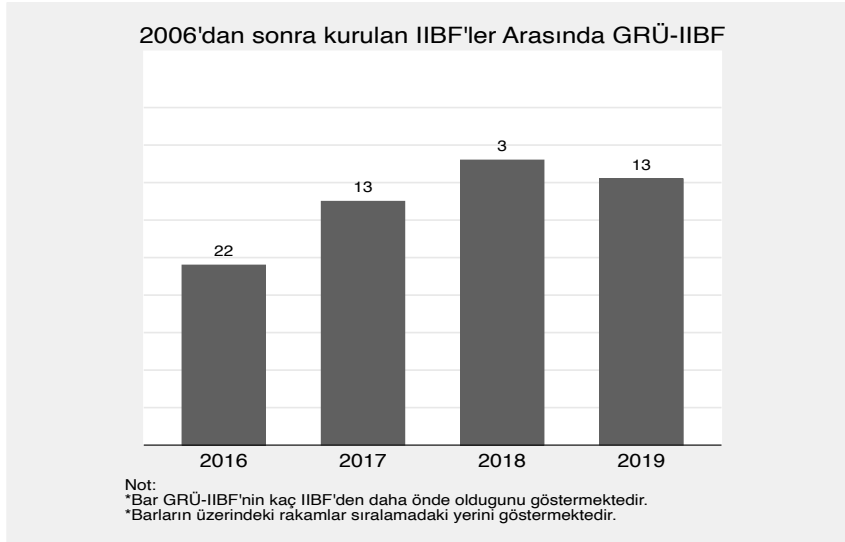
arasında 9. sıradaki yerini almıştır. 2019 yılında ise düşüş yaşayıp devlet üniversiteleri bünyesindeki İİBF'ler arasında 33. sırada yer almıştır.

Grafik 8: Akademik Teşvik Puanlarına Göre GRÜ- İİBF'nin Durumu



Tüm devlet üniversitelerinin İİBF'leri ile karşılaştırma yaptıktan sonra, 2006 yılından sonra kurulan üniversitelerin İİBF'leri arasındaki durumu da incelenebilir. Aşağıda Grafik 9 sadece 2006 yılından sonra kurulan üniversiteleri dikkate alarak oluşturulan sıralamaları göstermektedir.

Grafik 9: Akademik Teşvik Puanlarına Göre GRÜ- İİBF'nin Yeni Üniversiteler Arasındaki Durumu



2016 yılında fakültemiz 2006 yılından sonra kurulan üniversitelerin İİBF'leri arasında 22. sırada iken 2017 yılında 13. sıraya yükselmiştir. Fakültemiz 2018 yılında büyük bir yükselişle 2006'dan sonra kurulan 79 devlet üniversitesinin arasında 3. sırayı almıştır. 2019 yılında ise bir düşüş yaşayarak 2017 yılındaki gibi 13. sıraya gerilemiştir.

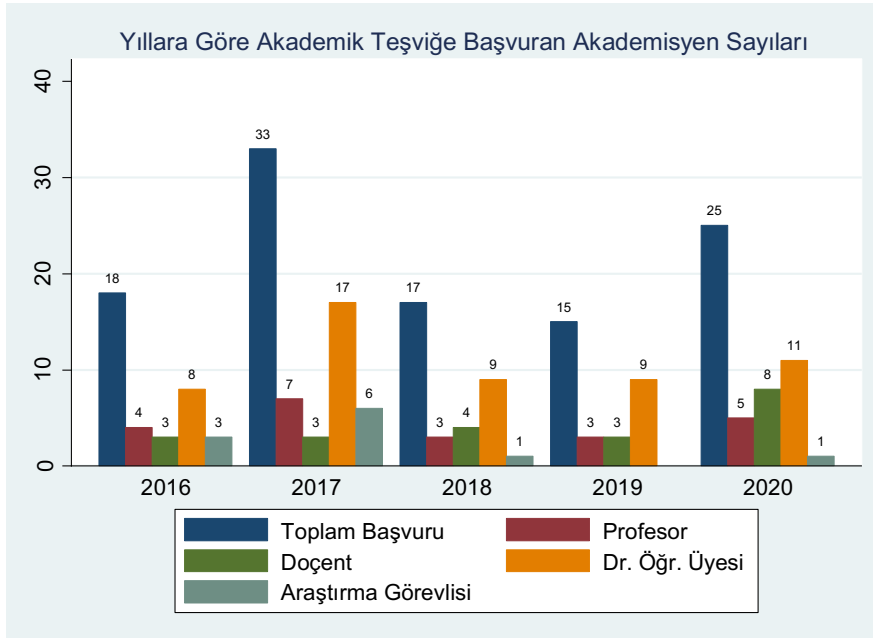
6. Akademik Personelin Akademik Teşvikten Yararlanma Durumu

Bu bölümde fakültemiz öğretim elemanlarını akademik teşvik yönetmeliği çerçevesinde akademik teşvikten yararlanma durumları detaylı bir şekilde irdelenmiştir.

6.1. Genel Durum

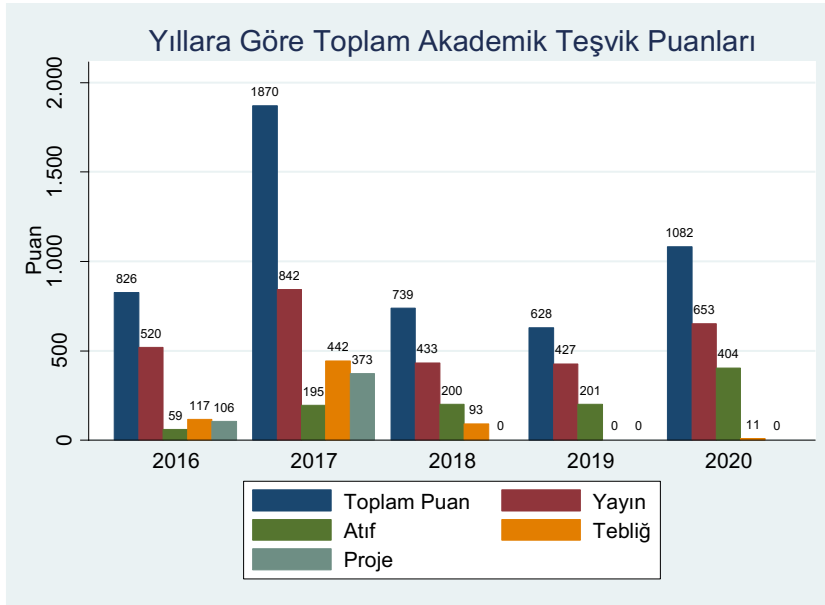
Yıllara göre akademik teşvik alan öğretim üyesi sayısı Grafik 10'da gösterilmektedir.

Grafik 10: Akademik Teşvik Alan Akademisyen Sayısı ve Dağılımı



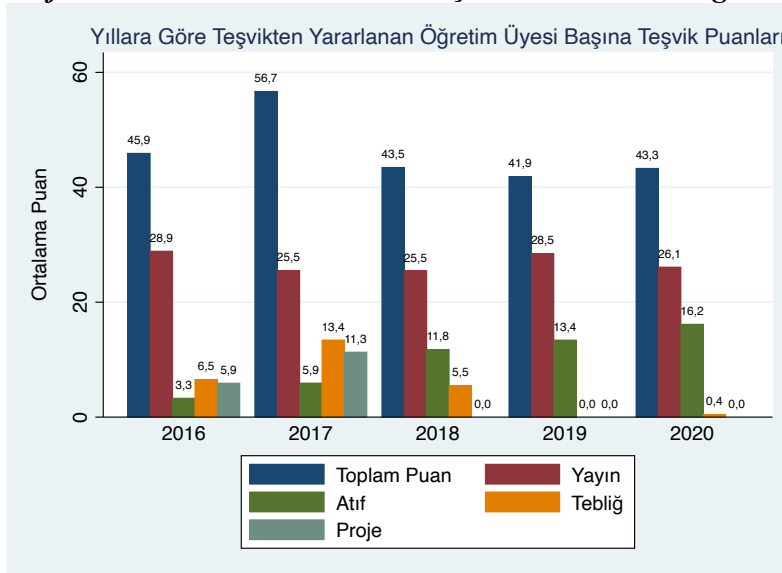
2016 yılında 18 öğretim üyesi akademik teşvikten yararlanırken, bu sayı 2017 yılında 33 olmuştur. 2018 yılında düşüş yaşanarak toplam 17 öğretim üyesi akademik teşvikten yararlanmıştır. 2019 yılında da bir önceki yıla göre az bir düşüş ile 15 öğretim üyesi teşvikten yararlanmıştır. 2020 yılında ise 2017 yılından sonraki en yüksek seviyeye ulaşarak 25 kişi akademik teşvikten yararlanmıştır. Akademik teşvikten yararlanan akademisyenlerin kadro durumuna göre dağılımına baktığımızda akademik teşvikten en fazla Dr. Öğretim Üyesi kadrosunda olanlar yararlanmıştır. Akademik teşvikten yararlanan doçent sayısı 2016-2019 yılları içerisinde çok az bir değişim gösterirken 2020 yılında önceki yıllara göre önemli bir artış göstermiştir. Akademik teşvikten yararlanan Dr. Öğretim Üyesi sayısı beş yıl içinde 2016 ve 2017 yıllarında değişkenlik gösterirken 2018 ve 2019 yıllarında aynı sayıdadır. Bu sayı 2020 yılında ise son iki yıla göre artış göstermiştir. Diğer kadrolarda olan akademisyenlerden akademik teşvikten yararlanan sayısı beş yıl boyunca değişkenlik göstermektedir.

Grafik 11: Toplam Akademik Teşvik Puanları ve Dağılımı



Akademik teşvik alan öğretim üyesi sayısındaki değişimin yanında fakültemiz, toplam akademik teşvik puanında da 2017 yılına kadar büyük bir artış göstermiştir. 2016 yılında akademik teşvik için başvuran öğretim üyelerinin teşvik puanları toplamı 826 iken 2017 yılında 1870 puana çıkmıştır. Ancak, 2018 yılında büyük bir düşüş olup 739 puana gerilemiştir. 2019 yılında düşüş devam etmiş ve 628 puana gerilemiştir. 2020 yılında ise yeniden bin puanın üstüne çıkarak 1082 puana yükselmiştir. 2018 ve 2019 yıllarındaki düşüşün temel sebebi akademik teşvik puanlarının hesaplanmasında yapılan değişikliktir. Her beş yılda da akademik teşvik puanları içinde en büyük pay yayınlara aittir. Atıflardan elde edilen puanlarda da 2016 yılından 2020 yılına devamlı bir artış göstermiştir.

Grafik 12: Ortalama Akademik Teşvik Puanları ve Dağılımı



Yalnızca **akademik teşvikten yararlanan öğretim üveleri** dikkate alındığı durumda ortalama akademik teşvik puanları ve puanların kaynaklarına göre dağılımı yukarıdaki Grafik 12’de gösterilmiştir.

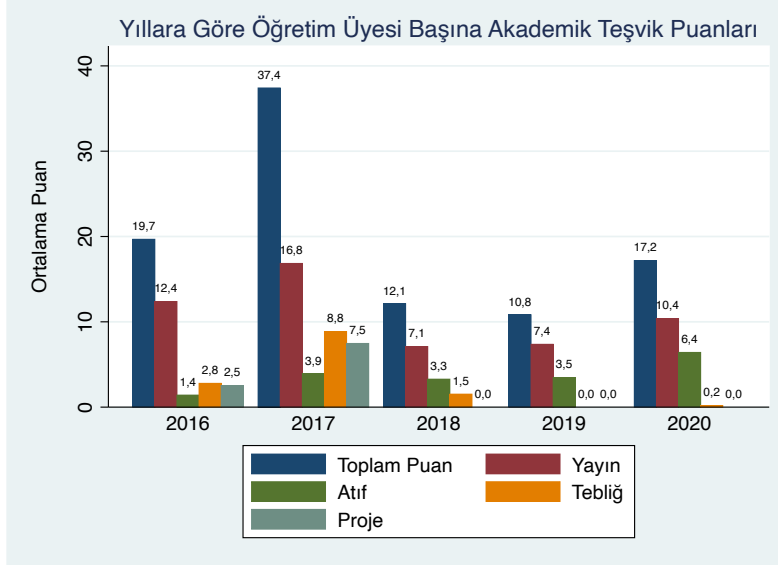
Yıllara göre teşvikten yararlanan akademisyen başına düşen toplam teşvik puanında 2016 yılından 2017 yılına bir artış olduğu görülmektedir. 2016 yılında teşvikten yararlanan akademisyen başına toplam teşvik puanı 45,9 iken bu rakam 2017 yılında 56,7'ye yükselmiştir. Ancak 2018 yılında bu değer 43,5'e düşmüştür. Bu düşüş 2019 yılında az da olsa devam ederek 41,9 olmuştur. 2020 yılında ise biraz yükselerek 2018 yılındaki seviyesine gelmiştir. Toplam puandaki en büyük pay yayınlara aittir. Ancak yayınların toplam teşvik puanı üzerindeki etkisi 2017 yılında azalmıştır. 2017 yılındaki ortalama puandaki artışın tebliğ ve projedeki artıştan kaynaklandığı söylenebilir. 2018 yılında yayınlardan elde edilen ortalama puan bir önceki yıllara aynı seviyede olmasına rağmen tebliğ ve proje puanındaki ciddi düşüş göze çarpmaktadır. 2019 yılında ise yayınlardan elde edilen ortalama puanda artış olmasına rağmen tebliğ ve proje puanındaki düşüş 2018 yılındaki gibi göze çarpmaktadır. Bunun yanında başvurularda ortalama atıf puanı 2019 yılında artmış ve 2020 yılında en yüksek seviyeye çıkmıştır. 2018 ve 2019 yıllarındaki ortalama teşvik puanındaki düşüş akademik teşvik yönetmeliğinde yapılan değişiklik ile tebliğlerin puanlarının düşürülmüş olmasından kaynaklandığı söylenebilir. Atıf puanlarındaki artış ise yapılan yayınların kalitesinin artmış olabileceği yönünde bir işaret olabilir.

Fakültemiz kadrosunda yer alan tüm akademik personel dikkate alındığı durumda ortalama akademik teşvik puanları ve puanların kaynaklarına göre dağılımı Grafik 13'de gösterilmiştir.

2016 yılına göre 2017 yılında akademisyen başına puanlarda çok önemli bir ölçüde artış sağlanmıştır. Ancak 2018 yılında bu puan önemli bir derecede düşüş göstermiştir. 2019

yılında da bu düşüş devam etmiştir. Ancak 2020 yılında bir toparlanma göstererek 2018 ve 2019 yıllarına göre artış göstermiştir.

Grafik 13: Akademisyen Başına Düşen Akademik Teşvik Puanları ve Dağılımı



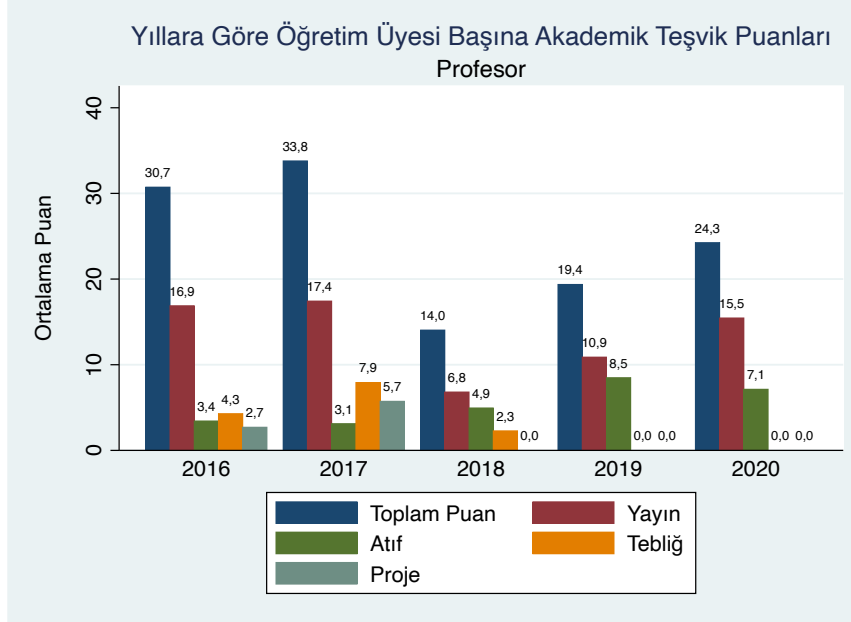
Grafik 13'e göre akademisyen başına teşvik puanı 2016 yılında 19,7 iken, 2 kata yakın bir artış göstererek 2017 yılında 37,4 puan olmuştur. Bunun yanında 2018 yılında azalarak 12,1 olarak gerçekleşmiştir. 2019 yılında da bir önceki yıla göre azalarak 10,8 olarak gerçekleşmiştir. 2020 yılında ise 2018 ve 2019'a göre artış göstererek 17,2 olarak gerçekleşmiştir. Akademik teşvik puanına en büyük katkı yayınlardan gelmiştir. 2016 yılında bir önceki bir önceki yıla göre yayınlarda önemli bir artış olmasına rağmen 2017 yılında en yüksek artış oranları tebliğ ve projede olmuştur. 2018 yılında en az düşüş atıflarda olurken diğer kalemlerin hepsinde önemli ölçüde azalmalar görülmektedir. 2019 yılında atıf ve yayınlarda bir önceki yıla göre artış olmasına rağmen tebliğde ve toplamda azalma görülmektedir. 2020 yılında ise bir önceki yıla göre proje dışında bütün kalemlerde artış görülmektedir.

6.2. Akademik Unvana Göre Değerlendirme

Akademik teşvik puanları öğretim üyelerinin unvanlarına göre ayrı ayrı aşağıdaki gibi değerlendirilebilir. Her bir unvan için verilen grafikler; söz konusu unvana sahip öğretim üyelerinin toplam teşvik puanlarına katkılarının, fakültemizde o unvana sahip toplam akademik personel sayısına oranı sonucu elde edilen rakamları göstermektedir.

Yalnızca profesörlerin akademik teşvik puanları ve fakültemizdeki toplam profesör sayısı dikkate alınarak Grafik 14 oluşturulmuştur.

Grafik 14: Profesör Başına Düşen Akademik Teşvik Puanları ve Dağılımı

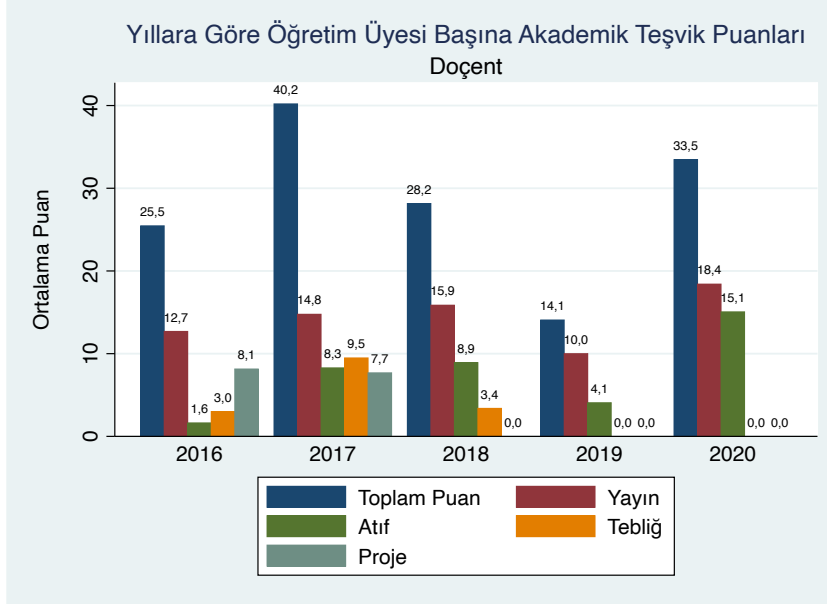


Profesör başına düşen akademik teşvik puanında 2016 ve 2017 yıllarında önemli bir ortalama puan kaydedilmiştir. Bir profesör başına düşen toplam teşvik puanı sırasıyla 30,7 ve 33,8 olarak gerçekleşmiştir. 2018 yılında profesör başına düşen ortalama akademik teşvik puanı düşerek 14 puan olmuştur. 2019 yılında profesör başına düşen ortalama akademik teşvik puanı artarak 19,4 puan olmuştur. 2020 yılında ise profesör başına düşen ortalama

akademik teşvik puanı artarak 24,3 olmuştur. 2020 yılında 2018 ve 2019 yılına göre yayınlarda artış olmuştur.

Doçent olan öğretim üyelerinin akademik teşvik puanları ve toplam doçent sayısı kullanılarak aşağıdaki grafik 15 elde edilmiştir.

Grafik 15: Doçent Başına Düşen Akademik Teşvik Puanları ve Dağılımı



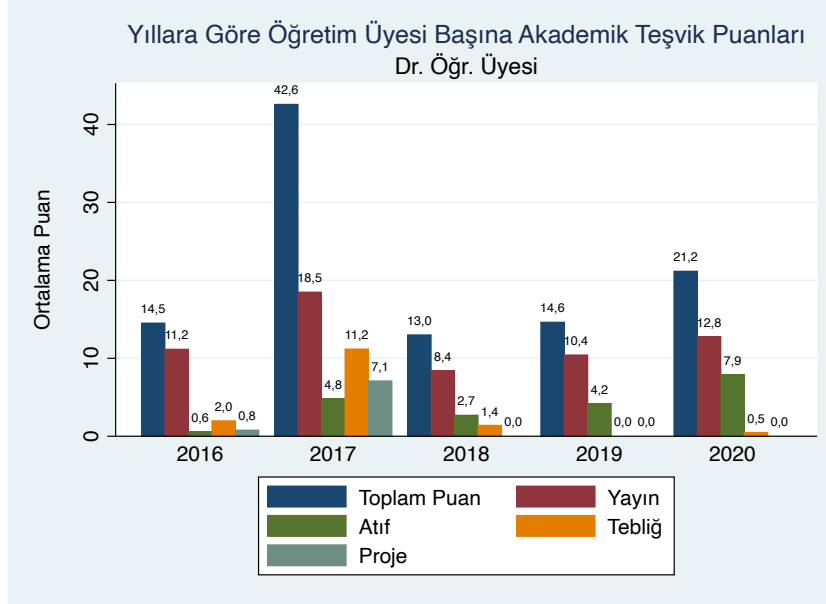
Bir doçent başına teşvik puanında 2016 yılından 2017 yılına önemli artışlar kaydedilmiştir. 2016 yılında doçent başına teşvik puanı 25,5 iken bu puan 2017 yılında 40,2 olmuştur. 2018 yılında bu puan 28,2'ye gerilemiştir. 2019 yılında azalış devam etmiş ve 14,1 puan olmuştur. 2020 yılında ise Akademik kadro derecesine göre ortalama olarak 2018 yılındaki en az düşüş doçentlerin puanında olmuştur.

2018 yılında diğer kadroların aksine doçentlerin ortalama yayın ve atıf puanları önceki yıllara göre artış göstermektedir. Diğer yandan 2019 yılında doçentlerin puanlarında bütün kalemlerde düşüş olmuştur. Ortalama puandaki 2018 yılındaki düşüşün kaynağı tebliğ ve

proje puanlarındaki düşüştür kaynaklanmaktadır. Bu da doçent kadrosunda olan akademik personelimizin daha kaliteli yayın yaptıđının bir göstergesi olarak alınabilir. 2020 yılında ise 2019'a göre ciddi bir artış olarak 33,5'e yükselmiştir.

Dr. Öğretim Üyelerinin akademik teşvik puanları ve fakültemiz bünyesindeki toplam Dr. Öğr. Üyesi sayıları dikkate alınarak Grafik 16 oluşturulmuştur.

Grafik 16: Dr. Öğr. Üyesi Başına Düşen Akademik Teşvik Puanları ve Dağılımı

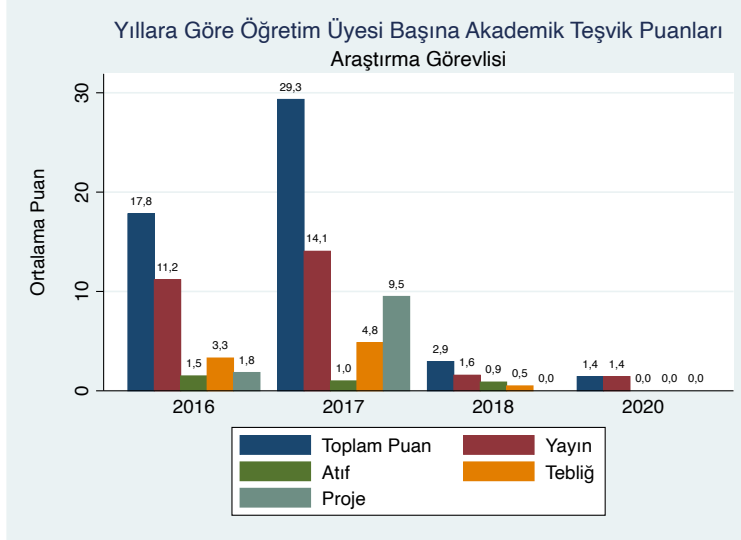


Dr. Öğr. Üyesi unvanına sahip öğretim üyeleri fakültemiz akademik kadrosunun en büyük kısmını oluşturmaktadırlar. Akademik teşvik çerçevesinde değerlendirildiğinde 2018 yılında düşük bir performans göze çarpmaktadır. 2016 yılında Dr. Öğr. Üyelerinin yayınlarında toplam puan ortalaması 14,5'tir. 2017 yılında ise ciddi bir sıçrama olmuş ve unvan grupları arasında ortalama teşvik puanı olarak 2017 yılında en yüksek puana çıkmıştır. Akademik teşvik puanı 2017 yılında 42,6'ya yükselmiştir. Bu artış teşvike konu bütün akademik faaliyetlerde olmuştur. Ancak 2018 yılında ortalama puan büyük bir düşüş göstererek

13 puan seviyesine gerilemiştir. Bu düşüş akademik teşvik kalemlerinin hepsinde gerçekleşmiştir. 2019 yılında ise bir önceki yıla göre ortalama toplam puan 14,6'ya yükselmiştir. 2019 yılında ortalama yayın ve atıf sayısı bir önceki yıla göre artış göstermiştir. 2020 yılında ise 2019'a göre ortalama puan artarak 21,2 puana yükselmiştir. Bu artış proje dışında bütün alanlarda olmuştur.

Araştırma Görevlilerinin akademik teşvik puanları ve fakültemiz bünyesindeki toplam araştırma görevlisi sayısı dikkate alınarak Grafik 17 hazırlanmıştır.

Grafik 17: Araştırma Görevlisi Başına Düşen Akademik Teşvik Puanları ve Dağılımı



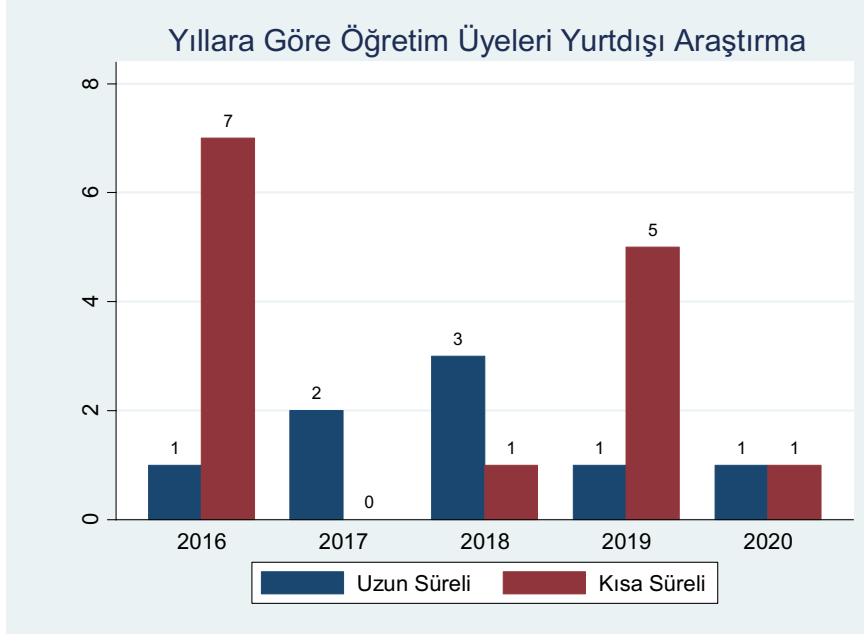
Diğer unvan gruplarında olduğu gibi Araştırma Görevlisi olanların teşvik puanlarında da 2016'dan 2017'ye önemli bir artış gözlenmektedir. Bir araştırma görevlisi başına düşen akademik teşvik puanı 2016 yılında 17,8 iken 2017'de 29,3 olmuştur. Bu artış yayın, tebliğ ve projeden kaynaklanmıştır. En belirgin artış proje puanlarında görülmektedir. 2018 yılı sonrasında araştırma görevlisi başına akademik teşvik puanı belirgin bir şekilde düşmüştür. 2019 yılında akademik teşvikten yararlanan araştırma görevlisi bulunmamaktadır. 2020

yılında ise sadece bir araştırma görevlisi akademik teşvikten yayınlanmıştır ve ortalama puan 1,4 olmuştur. Bu düşüşü en önemli sebebinin yeni akademik teşvik şartları olduğu düşünülmektedir.

7. Yurtdışı Araştırma Çalışmaları

Fakültemiz öğretim elemanlarından yurt dışında kısa süreli ve uzun süreli araştırma yapanları sayıları yıllara göre grafik 18’de gösterilmektedir.

Grafik 18: Yıllara göre Yurtdışı Araştırma Yapan Öğretim Üyesi Sayıları



2016 yılında 1 uzun süreli, 7 kısa süreli olmak üzere 8 öğretim üyesi yurtdışı araştırma yapmıştır. 2017 yılında ise yalnız 2 uzun süreli yurtdışı araştırmaya giden öğretim üyesi vardır. 2018 yılında 3 uzun süreli, 1 kısa süreli olmak üzere 4 akademik personelimiz yurtdışı araştırmaya katılmıştır. 2019 yılında 1 uzun süreli, 5 kısa süreli olmak üzere 6 akademik personelimiz yurt dışı araştırmasına katılmıştır. 2020 yılında ise 1 uzun süreli ve 1 kısa süreli olmak üzere toplam 2 akademik personelimiz yurt dışı araştırmasına katılmıştır.

8. Sempozyumlar

Giresun Üniversitesi İktisadi ve İdari Bilimler Fakültesi olarak ulusal ve uluslararası düzeyde sempozyumların düzenlenmesi 2016 yılından itibaren sürekli artış göstermiştir. 2016 yılında başlayan Uluslararası Demokrasi Sempozyumu ve Hocalı Soykırımını Uluslararası Sempozyumu geniş katılımı ile başarılı bir şekilde büyüyerek her yıl düzenlenmeye devam etmektedir. Fakültemiz, bu sempozyumların yanı sıra Uluslararası Giresun Güvenlik Sempozyumu ve Ulusal Vergi Sempozyumu ile geniş bir spektrumda dünyanın, bölgemizin ve ülkemizin içerisinde bulunduğu durumların kapsamlı bir şekilde ele alınmasını, tartışılmasını ve sorunlara çözüm sağlayacak politika önerilerinin sunulmasını sağlayarak üzerine düşen görevi yerine getirmektedir.

8.1. Demokrasi Sempozyumları

Uluslararası Demokrasi Sempozyumları serisinin ilki; Giresun Üniversitesi İktisadi ve İdari Bilimler Fakültesi tarafından gerçekleştirilip Karadeniz Stratejik Araştırma ve Uygulama Merkezi (KARASAM) tarafından desteklenen ve Giresun Valiliği tarafından katkı sağlanan “Darbeler ve Tepkiler” ana temalı I. Uluslararası Demokrasi Sempozyumu 15-16 Aralık 2016 tarihleri arasında geniş katılımı ile başarılı bir şekilde gerçekleştirilmiştir. Sempozyum ile ilgili bilgiler ve sunulan bildirileri içeren sempozyum e-kitabına ulaşmak için:

<http://www.giresun-iibf.org/?pnum=73&pt=Uluslararası+Demokrasi+Sempozyumu>

II. Uluslararası Demokrasi Sempozyumu Giresun Üniversitesi İktisadi ve İdari Bilimler Fakültesi ve Atatürk Kültür, Dil ve Tarih Yüksek Kurumu Atatürk Araştırma Merkezi iş birliğiyle “Emperyalizm, Hegemonya ve İstihbarat Faaliyetleri” teması ile 30 Kasım – 02

Aralık 2017 tarihlerinde Giresun’da yoğun katılımı ile düzenlenmiştir. II. Uluslararası Demokrasi Sempozyumu ile ilgili detaylı bilgiye ulaşmak için:

<http://www.giresun-iibf.org/?pnum=74&pt=II.+Uluslararası%C4%B1+Demokrasi+Sempozyumu>

III. Uluslararası Demokrasi Sempozyumu ise Mikro İşletme ve Küresel Sokak Ekonomi teması ve Sokakta Demokrasi ve Küresel Barış alt başlığı ile Giresun Üniversitesi, Malta Üniversitesi, İzmir Demokrasi Üniversitesi, Gümüşhane Üniversitesi ve Toros Üniversitesi işbirliği ile 1-2 Ekim 2018 tarihinde Malta Üniversitesi’nde büyük bir ilgi ve katılımı ile düzenlenmiştir. Sempozyum ile ilgili detaylı bilgi için:

<http://www.giresun-iibf.org/?pnum=75&pt=III.+Uluslararası%C4%B1+Demokrasi+Sempozyumu>

8.2. Hocalı Soykırımı Sempozyumları

1992 yılında yaşanan Hocalı Soykırımı’nı bütün yönleriyle incelenip, tartışılıp ve tüm dünyaya duyurmak amacıyla başlatılan Uluslararası Hocalı Soykırımı Sempozyumlarının ilki Giresun Üniversitesi İktisadi ve İdari Bilimler Fakültesi, Sosyal Bilimler Enstitüsü Avrasya Araştırmaları Anabilim Dalı ve KARASAM işbirliği ile Hocalı soykırımının 25. yıl dönümünde 27 Şubat 2017 tarihinde Giresun Üniversitesi’nde gerçekleştirilmiştir. Türkiye, Azerbaycan, Japonya, Kırgızistan, Mısır ve Romanya’dan değerli bilim insanlarının katılımı ile gerçekleştirilen sempozyumumuzda, “Hocalı Soykırımı” birçok farklı açıdan ele alınmıştır. Sempozyum ile ilgili detaylı bilgi ve sempozyum e-kitabına ulaşmak için:

<http://www.giresun-iibf.org/?pnum=71&pt=I.+Uluslararası%C4%B1+Hocalı%C4%B1+Soykırımı%C4%B1m%C4%B1+Sempozyumu>

II. Uluslararası Hocalı Soykırımı ve Bölgesel Güvenlik Sempozyumu Giresun Üniversitesi İktisadi ve İdari Bilimler Fakültesi ve Görele Uygulamalı Bilimler Yüksekokulu işbirliği ile 26-27 Şubat 2018 tarihleri arasında Giresun’da yurtiçi ve yurtdışından geniş katılım ile gerçekleştirilmiştir. Sempozyumda Hocalı Soykırımı, Trans Kafkasya güvenliği, Ortadoğu güvenliği, Fırat Kalkanı ve Afrin Harekatları ile Zeytin Dalı Harekatı çok yönlü olarak değerlendirilmiştir. Sempozyum ile ilgili detaylı bilgi ve sempozyum e-kitabına ulaşmak için:

<http://www.giresun-iibf.org/?pnum=72&pt=II.+Uluslararası%C4%B1+Hocalı%C4%B1+Soykırımı%C4%B1r%C4%B1m%C4%B1+ve+B%C3%B6lgesel+G%C3%BCvenlik+Sempozyumu>

III. Uluslararası Hocalı Soykırımı ve Türk Dünyası Sempozyumu, Giresun Üniversitesi İktisadi ve İdari Bilimler Fakültesi tarafından 26-27 Şubat 2019 tarihleri arasında Giresun Üniversitesi’nde yoğun katılımı ile gerçekleştirilmiştir. Sempozyumda Hocalı Soykırımı ve Türk Dünyası’nın sorunları derinlemesine değerlendirilmiştir. Sempozyum ile ilgili detaylı bilgi için:

<http://www.giresun-iibf.org/?pnum=99&pt=III.+Uluslararası%C4%B1+Hocalı%C4%B1+Soykırımı%C4%B1r%C4%B1m%C4%B1+ve+T%C3%BCrk+D%C3%BCnyası%C4%B1+Sempozyumu>

IV. Uluslararası Hocalı Soykırımı ve Türk Dünyası Sempozyumu, Giresun Üniversitesi İktisadi ve İdari Bilimler Fakültesi tarafından 25-26 Şubat 2020 tarihleri arasında Giresun Üniversitesi’nde yoğun katılımı ile gerçekleştirilmiştir. Sempozyumda Hocalı Soykırımı ve Türk Dünyası’nın sorunları derinlemesine değerlendirilmiştir. Sempozyumla ilgili detaylı bilgi için:

<http://iibf.giresun.edu.tr/tr/page/iv-uluslararasi-hocali-soykirimi-ve-turk-dunyasi-sempozyumu/5606>

8.3. Güvenlik Sempozyumları

İlki Uluslararası Hocalı Soykırımı Sempozyumu ve Bölgesel Güvenlik Sempozyumu adıyla düzenlenen sempozyumun ikincisi II. Uluslararası Giresun Güvenlik Sempozyumu adıyla düzenlenmiştir. II. Uluslararası Giresun Güvenlik Sempozyumu, Giresun Üniversitesi İktisadi ve İdari Bilimler Fakültesi tarafından “1919’dan 2019’a Ulusal Güvenliğin Küresel Dönüşümü” temasıyla 2-3 Mayıs 2019 tarihlerinde geniş katılımı gerçekleştirilmiştir. Sempozyumda bölgesel ve küresel güvenlik konuları, alanlarında tanınmış bilim insanları tarafından derinlemesine ele alınmıştır.

Sempozyum için detaylı bilgiye ulaşmak için:

<http://www.giresun-iibf.org/?pnun=116&pt=II.+Uluslararası%C4%B1+Giresun+G%C3%BCvenlik+Sempozyumu>

IV. Uluslararası Demokrasi Sempozyumu: Demokrasi Ve İnsani Yardım İlişkisi, Uluslararası-Ulusötesi Yardım 5-6 ARALIK 2019 tarihleri arasında gerçekleştirilmiştir. Bütün insanlık tarihi boyunca bazen doğal afetler bazen de çatışmalar, savaşlar nedeniyle insanların bir kısmı yardıma muhtaç konumuna düşmüştür. Bu bakış açısını baz alarak, dördüncüsü bu yıl düzenlenmiş olan Demokrasi ve Yardım temalı IV. Uluslararası Demokrasi Sempozyumumuzun temel konusu “Demokrasi”, “İnsan” ve “İnsani Yardım” dır.

Sempozyum için detaylı bilgiye ulaşmak için:

<http://iibf.giresun.edu.tr/tr/page/iv-uluslararasi-demokrasi-sempozyumu-demokrasi-ve-insani-yardim-iliskisi-uluslararasi-ulusotesi-yardim-yonetimi/5605>

8.4. Ulusal Vergi Sempozyumu

Toplumun her kesiminde vergi bilincini artırmak amacıyla şubat ayının son haftasında kutlanan Vergi Haftası etkinlikleri çerçevesinde Giresun Defterdarlığı ve Giresun Üniversitesi İktisadi ve İdari Bilimler Fakültesi tarafından 28. Vergi haftasında 29 Mart 2019 tarihinde “Giresun ve Vergi” “Vatandaşlık Bilinci ve Vergi” konulu paneller düzenlenmiştir. Panel ile ilgili detaylı bilgi ve panel e-kitabına ulaşmak için:

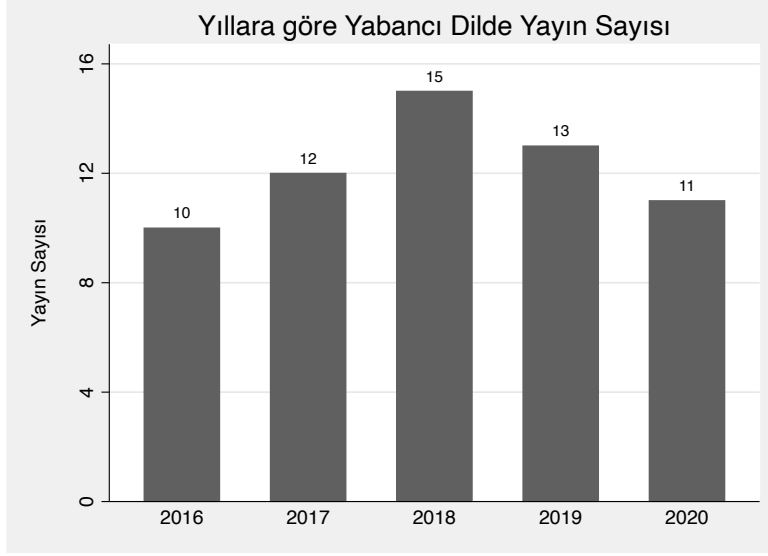
<http://www.giresun-iibf.org/?pnum=103&pt=Ulusal+Vergi+Haftas%C4%B1+Paneli>

2017 yılında düzenlenen panelin ardından Giresun Ulusal Vergi Sempozyumu, Giresun Defterdarlığı ve Giresun Üniversitesi İktisadi ve İdari Bilimler Fakültesi tarafından geniş katılımıyla 26-27 Mart 2019 tarihlerinde Giresun Üniversitesi’nde gerçekleştirildi. Sempozyumda vergi kanunlarının tarihsel değişimi, vergi sistemleri, vergi reformları ve vergi etiği gibi konular uzman katılımcılar tarafından tartışılmıştır. Ayrıca sempozyum çerçevesinde Giresun Üniversitesi öğrencileri arasında düzenlenen vergi ile ilgili makale yazma yarışması düzenlenmiş ve dereceyi alan öğrencilere ödülleri sempozyumun ikinci gününde takdim edilmiştir. Giresun Ulusal Vergi Sempozyumu için detaylı bilgi için:

<http://www.giresun-iibf.org/?pnum=100&pt=+Ulusal+Vergi+Sempozyumu>

9. Fakültemiz Akademik Personeli Tarafından Yabancı Dilde Yapılan Yayınlar

Grafik 19: Yıllara göre Yapılan Yabancı Dilde Yayın Sayıları



Grafik 19 yıllara göre fakültemizdeki öğretim elemanlarının yabancı dilde yapmış oldukları yayın sayılarını göstermektedir. Yabancı dilde yayın sayısı 5 yıllık süreçte en fazla 15 adet yayın ile 2018 yılında yapılmıştır. 2016 yılında 10, 2017 yılında 12, 2019 yılında 13 ve 2020 yılında 11 yayın yapılmıştır.

10. Fakültemiz Bölümleri Bünyesinde Kurulan Yüksek Lisans ve Doktora Programları 2016- 2020 Mezun Sayıları

Fakültemiz bünyesinde bulunan bölümlerden İşletme, İktisat, Uluslararası İlişkiler ve Siyaset Bilimi ve Kamu Yönetimi bölümleri bünyesinde açılan Yüksek Lisans ve Doktora programlarında 2016, 2017, 2018, 2019 ve 2020 yıllarına ait mezun bilgileri aşağıda verilmiştir.

İşletme Bölümü Yüksek Lisans programında 2016 yılında henüz mezun verilmemişken, 2017 yılında 6, 2018 yılında 7, 2019 yılında büyük bir sıçrama göstererek 22 ve 2020 yılında bir önceki seneye göre biraz düşüş yaşanarak 13 öğrenci mezun olarak İşletme Yüksek Lisans programını bitirmeye hak kazanmışlardır.

İşletme Bölümü Doktora programında ise ilk mezunlar 2020 yılında verilmiştir. 2020 yılında 4 öğrenci İşletme Doktorası almaya hak kazanmıştır.

İktisat Bölümü Yüksek Lisans programında 2016 ve 2017 yıllarında 2, 2018 yılında 4, 2019 yılında en yüksek sayısı olan 16 ve 2020 yılında 3 öğrenci mezun olarak İktisat Yüksek Lisans programını bitirmeye hak kazanmışlardır.

İktisat ve Uluslar arası İlişkiler Bölümüne bağlı Doktora programlarında Doktora eğitimi devam etmektedir ancak henüz mezun verilmemiştir.

Uluslararası İlişkiler Bölümü Yüksek Lisans programında 2016 yılında henüz mezun verilmemişken, 2017 yılında 3, 2018 yılında 4, 2019 yılında 12 ve 2020 yılında ise 2 öğrenci mezun olarak Uluslararası İlişkiler Yüksek Lisans Programını bitirmeye hak kazanmışlardır.

Siyaset Bilimi ve Kamu Yönetimi Bölümü Yüksek Lisans programında 2016 ve 2017 yıllarında mezun verilmemişken, 2018 yılında 2, 2019 yılında 9 ve 2020 yılında 4 öğrenci mezun olarak Siyaset Bilimi ve Kamu Yönetimi Yüksek Lisans programını bitirmeye hak kazanmışlardır.

Fakültemiz bünyesinde bulunan bölümlerin 2016-2020 yılları içerisinde Yüksek Lisans ve Doktora programlarında en az mezunu (2) 2016 yılında, en fazla mezunu (59) ise 2019 yılında vermiştir. İlk doktora mezunları İşletme Bölümü Doktora Programında 2020 yılında verilmiştir.

Yukarıdaki bilgilerden hareketle görüldüğü üzere Fakültemizde hem yayın anlamında başarılı çalışmalar yapılmakla birlikte hem de nitelikli insan yetiştirme noktasında ciddi çalışmalar yapılmaktadır.